

ESTABLECIMIENTO PÚBLICO AMBIENTAL DEL DISTRITO DE BUENAVENTURA - EPA

ESTADO DE SITUACION FINANCIERA COMPARATIVO


AL 30 DE ABRIL DE 2019 Y 2018

Cifras expresadas en pesos

Cuenta	Nota	abr-19	abr-18	Variación	%
ACTIVO					
Efectivo y Equivalentes a Efectivo	3	12,067,548,788	5,222,684,547	6,844,864,241	131 %
Cuentas por Cobrar y Otras	4	9,039,207,347	3,217,216,613	5,821,990,734	181 %
ACTIVO CORRIENTE		21,106,756,135	8,439,901,160	12,666,854,975	160 %
Propiedad, Planta y Equipo, Neto	5	178,267,551	124,550,342	53,717,209	43 %
Cargos Diferidos	6	72,193,332	83,300,000	(11,106,668)	(13) %
ACTIVO NO CORRIENTE		250,460,883	207,850,342	42,610,541	21 %
TOTAL ACTIVO		21,357,217,018	8,647,751,502	12,709,465,516	147 %
PASIVO					
PASIVO CORRIENTE					
Cuentas por Pagar	7	1,129,068,672	315,772,126	813,296,546	258 %
Beneficios a los Empleados	8	163,807,027	109,381,223	54,425,804	50 %
TOTAL PASIVO CORRIENTE		1,292,875,699	425,153,349	867,722,350	204 %
TOTAL PASIVO		1,292,875,699	425,153,349	867,722,350	204 %
PATRIMONIO					
Capital Fiscal		7,986,684,493	7,944,233,506	42,450,987	1 %
Impactos Por La Transición Al Nuevo Marco De Regulación		0	77,820,900	(77,820,900)	0 %
Resultado Del Ejercicio		7,912,905,622	201,324,989	7,711,580,633	3,830 %
Resultado De Ejercicios Anteriores		4,164,751,204	0	4,164,751,204	0 %
TOTAL PATRIMONIO	9	20,064,341,319	8,223,379,395	11,840,961,924	144 %
TOTAL PASIVO Y PATRIMONIO		21,357,217,018	8,648,532,744	12,708,684,274	147 %

Las Notas 1 a 14 son parte integrante de los estados financieros.


CARLOS JAVIER CRUZ HERRERA
Director


LOIDA ESTHER MICOLTA MONTAÑO
Contadora
T.P 28444-T


RICARDO CHAVEZ PINO
Revisor Fiscal
En Representación de International Accounting Consulting SAS

Mat 49957 - T
Ver Opinión adjunta

ESTABLECIMIENTO PÚBLICO AMBIENTAL DEL DISTRITO DE BUENAVENTURA - EPA


ESTADO DE RESULTADOS COMPARATIVO

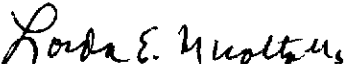
DEL 01 DE ENERO AL 30 DE ABRIL DE 2019 Y 2018

Cifras expresadas en pesos

Cuenta	Nota	abr 19	abr 18	Variación	%
Ingresos Operacionales	10	10,029,550,109	1,191,871,296	8,837,678,813	741 %
Gastos de Administración	11	(977,632,374)	(600,299,277)	(377,333,097)	63 %
Excedente (Déficit) Operacional		9,051,917,735	591,572,019	(377,333,097)	(64) %
Ingresos No Operacionales	12	57,655,721	48,357,903	9,297,818	19 %
Gasto Publico Social	13	(1,185,346,450)	(438,604,933)	(746,741,517)	170 %
Gastos no financieros	14	(11,321,384)			
Excedente (Déficit) Neta		7,912,905,622	201,324,989	(1,114,776,796)	(554) %

Las Notas 1 a 14 son parte integrante de los estados financieros.


CARLOS JAVIER CRUZ HERRERA
 Director


LOIDA ESTHER MICOLTA MONTAÑO
 Contadora
 T.P 28444-T


RICARDO CHAVEZ DINO
 Revisor Fiscal
 En Representación de International Accounting Consulting SAS

Mat 49957 - T
 Ver Opinión adjunta