

ESTABLECIMIENTO PÚBLICO AMBIENTAL DEL DISTRITO DE BUENAVENTURA - EPA

ESTADO DE SITUACIÓN FINANCIERA COMPARATIVO


AL 30 DE JUNIO DE 2019 Y 2018

Cifras expresadas en pesos

Cuenta	Nota	jun-19	jun-18	Variación	%
ACTIVO					
Efectivo y Equivalentes a Efectivo	3	11,259,580,630	5,330,902,688	5,928,677,942	111 %
Cuentas por Cobrar y Otras	4	9,039,207,347	3,164,219,549	5,874,987,798	186 %
ACTIVO CORRIENTE		20,298,787,977	8,495,122,237	11,803,665,740	139 %
Propiedad, Planta y Equipo	5	197,634,221	124,550,342	73,083,879	59 %
Otros activos	6	70,804,998	83,300,000	(12,495,002)	(15) %
ACTIVO NO CORRIENTE		268,439,219	207,850,342	60,588,877	29 %
TOTAL ACTIVO		20,567,227,196	8,702,972,579	11,864,254,617	136 %
PASIVO					
PASIVO CORRIENTE					
Cuentas por Pagar	7	267,227,904	305,938,557	(38,710,653)	(13) %
Beneficios a los Empleados	8	194,362,741	138,441,749	55,920,992	40 %
TOTAL PASIVO CORRIENTE		461,590,645	444,380,306	17,210,339	4 %
TOTAL PASIVO		461,590,645	444,380,306	17,210,339	4 %
PATRIMONIO					
Capital Fiscal		7,986,884,493	7,944,233,506	42,450,987	1 %
Impactos Por La Transición Al Nuevo Marco De Regulación		0	77,820,900	(77,820,900)	0 %
Resultado Del Ejercicio		7,954,200,854	236,537,867	7,717,662,987	3,263 %
Resultado De Ejercicios Anteriores		4,164,751,204	0	4,164,751,204	0 %
TOTAL PATRIMONIO	9	20,105,636,551	8,258,592,273	11,847,044,278	143 %
TOTAL PASIVO Y PATRIMONIO		20,567,227,196	8,702,972,579	11,864,254,617	136 %

Las Notas 1 a 13 son parte integrante de los estados financieros.


CARLOS JAVIER CRUZ HERRERA
Director


LOIDA ESTHER MICOLTA MONTAÑO
Contadora
T.P 28444-T


RICARDO CHAVEZ PINO
Revisor Fiscal
En Representación de International Accounting Consulting SAS

Mat 49957 - T
Ver Opinión adjunta

ESTABLECIMIENTO PÚBLICO AMBIENTAL DEL DISTRITO DE BUENAVENTURA - EPA


ESTADO DE RESULTADOS COMPARATIVO

DEL 01 DE ENERO AL 30 DE JUNIO DE 2019 Y 2018


Cifras expresadas en pesos

Cuenta	Nota	jun-19	jun-18	Variación	%
Ingresos Operacionales	10	11,247,295,180	1,849,776,161	9,397,519,019	508 %
Gastos de Administración	11	(1,669,606,111)	(979,043,893)	(690,562,218)	71 %
Excedente (Déficit) Operacional		9,577,689,069	870,732,268	(690,562,218)	(79) %
Ingresos No Operacionales	12	79,921,294	68,280,266	11,641,028	17 %
Gasto Publico Social	13	(1,689,508,453)	(698,175,000)	(991,333,453)	142 %
Gastos Financieros	14	(13,901,056)	(4,299,667)	(9,601,389)	223 %
Excedente (Déficit) Neta		7,954,200,854	236,537,867	(1,679,856,032)	(710) %

Las Notas 1 a 13 son parte integrante de los estados financieros.



CARLO JAVIER CORDERO HERRERA
Director



LOIDA ESTHER MICOLTÁ MONTAÑO
Contadora
T.P 28444-T



RICARDO CHAVEZ PINO
Revisor Fiscal
En Representación de International Accounting Consulting SAS
Mat 49957 - T
Ver Opinión adjunta