

ESTABLECIMIENTO PÚBLICO AMBIENTAL DEL DISTRITO DE BUENAVENTURA - EPA

ESTADO DE SITUACIÓN FINANCIERA COMPARATIVO


AL 31 DE MARZO DE 2019 Y 2018

Cifras expresadas en pesos

Cuenta	Nota	mar-19	mar-18	Variación	%
ACTIVO					
Efectivo y Equivalentes a Efectivo	3	12,203,029,149	5,416,009,539	6,787,019,610	125 %
Cuentas por Cobrar y Otras	4	4,098,898,862	3,217,216,613	881,682,249	27 %
ACTIVO CORRIENTE		16,301,928,011	8,633,226,152	7,668,701,859	89 %
Propiedad, Planta y Equipo	5	176,269,697	124,550,342	51,719,355	42 %
Otros activos	6	72,887,499	83,300,000	(10,412,501)	(13) %
ACTIVO NO CORRIENTE		249,157,196	207,850,342	41,306,854	20 %
TOTAL ACTIVO		16,551,085,207	8,841,076,494	7,710,008,713	87 %
PASIVO					
PASIVO CORRIENTE					
Cuentas por Pagar	7	321,834,536	399,888,205	(78,053,669)	(20) %
Beneficios a los Empleados	8	190,107,467	96,967,392	93,140,075	96 %
TOTAL PASIVO CORRIENTE		511,942,003	496,855,597	15,086,406	3 %
TOTAL PASIVO		511,942,003	496,855,597	15,086,406	3 %
PATRIMONIO					
Capital Fiscal		7,986,684,493	7,944,233,506	42,450,987	1 %
Impactos Por La Transición Al Nuevo Marco De Regulación		0	77,820,900	(77,820,900)	0 %
Resultado Del Ejercicio		3,887,707,507	322,166,491	3,565,541,016	1,107 %
Resultado De Ejercicios Anteriores		4,164,751,204	0	4,164,751,204	0 %
TOTAL PATRIMONIO	9	16,039,143,204	8,344,220,897	7,694,922,307	92 %
TOTAL PASIVO Y PATRIMONIO		16,551,085,207	8,841,076,494	7,710,008,713	87 %

Las Notas 1 a 13 son parte integrante de los estados financieros.


CARLOS JAVIER CRUZ HERRERA
Director


LOIDA ESTREHER MICOLTA MONTAÑO
Contadora
T.P 28444-T


RICARDO CHAVEZ PINO
Revisor Fiscal
En Representación de International Accounting Consulting SAS

Mat 49957 - T
Ver Opinión adjunta

ESTABLECIMIENTO PÚBLICO AMBIENTAL DEL DISTRITO DE BUENAVENTURA - EPA


ESTADO DE RESULTADO COMPARATIVO

DEL 01 DE ENERO AL 31 DE MARZO DE 2019 Y 2018

Cifras expresadas en pesos

Cuenta	Nota	mar-19	mar-18	Variación	%
Ingresos Operacionales	10	4,693,238,672	983,215,171	3,710,023,501	377 %
Gastos de Administración	11	(667,768,016)	(457,322,653)	(210,445,363)	46 %
Excedente (Déficit) Operacional		4,025,470,656	525,892,518	(210,445,363)	(40) %
Ingresos No Operacionales	12	37,283,301	35,870,094	1,413,207	4 %
Gasto Publico Social	13	(175,046,450)	(239,596,121)	64,549,671	(27) %
Excedente (Déficit) Neta		3,887,707,507	322,166,491	(144,482,485)	(45) %


Las Notas 1 a 13 son parte integrante de los estados financieros.



CARLOS JAVIER PÉREZ HERRERA
Directo



LOIDA ESTHER MICOLTA MONTAÑO
Contadora
T.P 28444 - T



RICARDO CHAVEZ PINO
Revisor Fiscal
En Representación de International Accounting Consulting SAS
Mat 49957 - T
Ver Opinión adjunta