

ESTABLECIMIENTO PÚBLICO AMBIENTAL DEL DISTRITO DE BUENAVENTURA - EPA

ESTADO DE SITUACIÓN FINANCIERA COMPARATIVO


AL 31 DE MAYO DE 2019 Y 2018

Cifras expresadas en pesos

Cuenta	Nota	may-19	may-18	Variación	%
ACTIVO					
Efectivo y Equivalentes a Efectivo	3	11,448,535,545	5,230,660,916	6,217,874,629	119 %
Cuentas por Cobrar y Otras	4	9,039,207,347	3,217,216,613	5,821,990,734	181 %
ACTIVO CORRIENTE		20,487,742,892	8,447,877,529	12,039,865,363	143 %
Propiedad, Planta y Equipo	5	192,182,831	124,550,342	67,632,489	54 %
Otros activos	6	71,499,165	83,300,000	(11,800,835)	(14) %
ACTIVO NO CORRIENTE		263,681,996	207,850,342	55,831,654	27 %
TOTAL ACTIVO		20,751,424,888	8,655,727,871	12,095,697,017	140 %
PASIVO					
PASIVO CORRIENTE					
Cuentas por Pagar	7	300,270,747	296,793,216	3,477,531	1 %
Beneficios a los Empleados	8	171,644,875	122,389,922	49,254,953	40 %
TOTAL PASIVO CORRIENTE		471,915,622	419,183,138	52,732,484	13 %
TOTAL PASIVO		471,915,622	419,183,138	52,732,484	13 %
PATRIMONIO					
Capital Fiscal		7,986,684,493	7,944,233,506	42,450,987	1 %
Impactos Por La Transición Al Nuevo Marco De Regulación		0	77,820,900	(77,820,900)	0 %
Resultado Del Ejercicio		8,128,073,569	214,490,327	7,913,583,242	3,689 %
Resultado De Ejercicios Anteriores		4,164,751,204	0	4,164,751,204	0 %
TOTAL PATRIMONIO	9	20,279,509,266	8,236,544,733	12,042,964,533	146 %
TOTAL PASIVO Y PATRIMONIO		20,751,424,888	8,655,727,871	12,095,697,017	140 %

Las Notas 1 a 13 son parte integrante de los estados financieros.


CARLOS JAVIER CORDERO HERRERA
Director


LOIDA ESTHER MICOLTA MONTAÑO
Contadora
T.P 28444-T


RICARDO CHAVEZ PINO
Revisor Fiscal
En Representación de International Accounting Consulting SAS

Mat 49957 - T
Ver Opinión adjunta

ESTABLECIMIENTO PÚBLICO AMBIENTAL DEL DISTRITO DE BUENAVENTURA - EPA


ESTADO DE RESULTADOS COMPARATIVO

DEL 01 DE ENERO AL 31 DE MAYO DE 2019 Y 2018


Cifras expresadas en pesos

Cuenta	Nota	may-19	may-18	Variación	%
Ingresos Operacionales	10	10,710,235,255	1,513,187,384	9,197,047,871	608 %
Gastos de Administración	11	(1,340,642,258)	(790,474,538)	(550,167,720)	70 %
Excedente (Déficit) Operacional		9,369,592,997	722,712,846	(550,167,720)	(76) %
Ingresos No Operacionales	12	69,613,012	59,264,534	10,348,478	17 %
Gasto Público Social	13	(1,298,306,200)	(563,863,754)	(734,442,446)	130 %
Gastos Financieros	14	(12,826,240)	(3,623,299)	(9,202,941)	254 %
Excedente (Déficit) Neta		8,128,073,569	214,490,327	(1,283,464,629)	(598) %

Las Notas 1 a 13 son parte integrante de los estados financieros.



CARLOS JAVIER CORDERO HERRERA
Director



LOIDA ESTHER MICOLTA MONTAÑO
Contadora
T.P 28444-T



RICARDO CHAVEZ PINO
Revisor Fiscal
En Representación de International Accounting Consulting SAS
Mat 49957 - T
Ver Opinión adjunta